



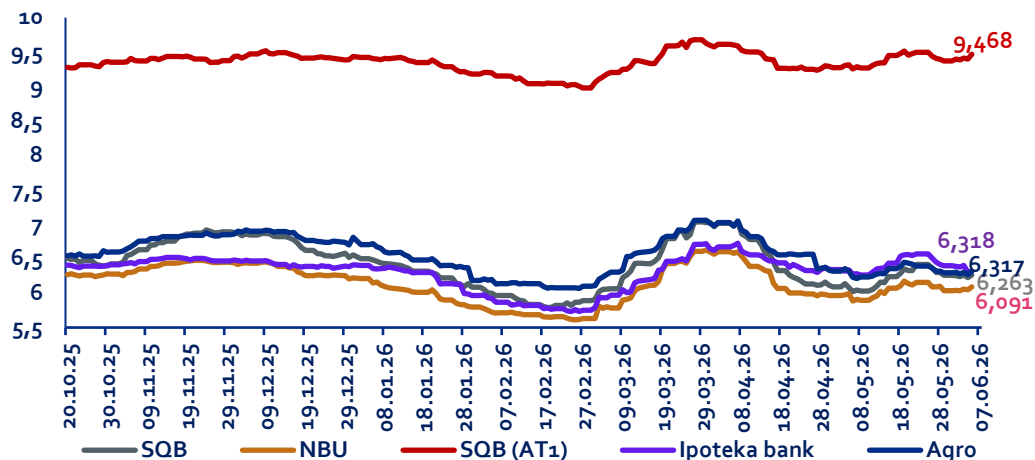
Департамент стратегического  
развития банка

## Обзор мировых и финансовых рынков

08 июнь, 2026 год

# Доходность евробондов SQB, NBU, IPOTEKA BANK и AGRO BANK

(с 20 октября 2025 года по 08 июня 2026 года по Bloomberg, в %)



## Доходность евробондов SQB

В июле 2024 года SQB разместил международные облигации на Лондонской фондовой биржи. В первый день торгов доходность составила 9,362%.

Доходность евробондов SQB в начале прошлой недели достигла 6,253%. В конце прошлой недели ставка евробонда немного повысилась и составила 6,263%. С начала года доходность колебалась в пределах 5,790–7,038%.

В октябре 2025 года SQB успешно разместил на Лондонской фондовой биржи международные облигации дополнительного капитала первого уровня (AT1). В первый день торгов доходность составила 9,276%.

Доходность евробондов SQB в начале прошлой недели достигла 9,399%. В конце прошлой недели ставка евробонда немного повысилась и составила 9,468%. С начала выпуска доходность колебалась в пределах 8,978–9,679%.



## Доходность евробондов NBU

Доходность евробондов NBU в начале прошлой недели достигла 6,038%. В конце прошлой недели ставка евробонда немного повысилась и составила 6,091%. С начала года доходность колебалась в пределах 5,612–6,624%.



## Доходность евробондов IPOTEKA BANK

Доходность евробондов IPOTEKA BANK в начале прошлой недели достигла 6,39%. В конце прошлой недели ставка евробонда немного снизилось и составила 6,318%. С начала 2026 года доходность колебалась в пределах 5,733–6,724%.



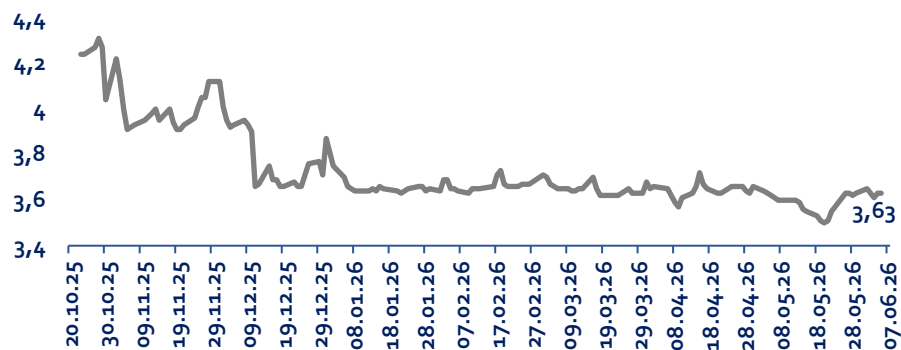
## Доходность евробондов AGRO BANK

Доходность евробондов AGRO BANK в прошлой неделе находилась в пределах 6,303%. В конце недели она также повысилась и доходность составила 6,317%. С начала года доходность колебалась в пределах 6,067–7,059%.

# SOFR и Euribor

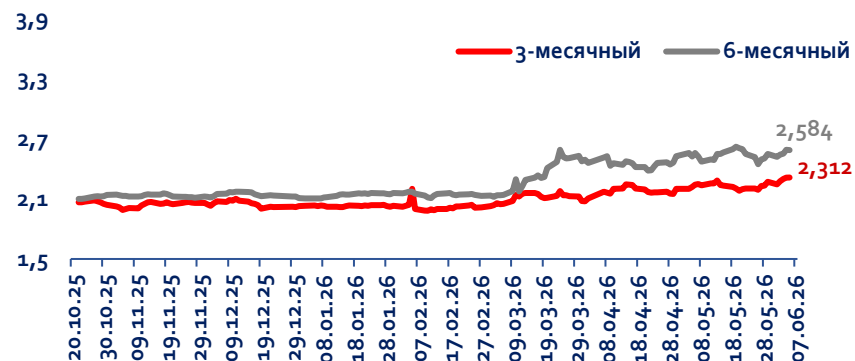
## Средняя процентная ставка по межбанковским кредитам в США и Европе

### Динамика SOFR



Ставка SOFR без существенных изменений. С начала года ставка SOFR остаётся стабильной в районе 3,5%-3,73%. Ставка в начале недели достигла до 3,65%, а в конце недели незначительно снизилось до - 3,63%, что свидетельствует о изменениях в рыночной ликвидности и ожиданиях по монетарной политике. Позиция Федерального резерва по процентным ставкам продолжает определять уровень ставки SOFR. Ожидания изменений в политике могут вызывать небольшие колебания ставки.

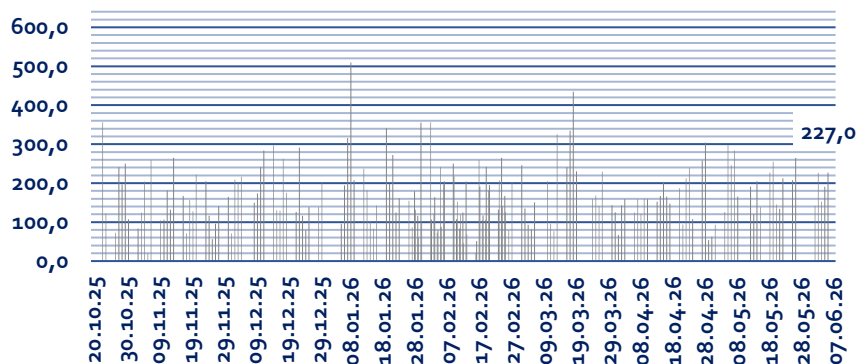
### Динамика Euribor



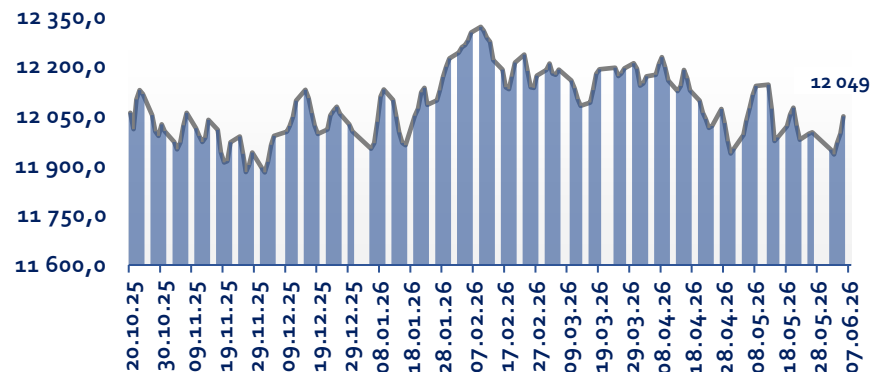
Euribor падает быстрее ожидаемого. Европейский Центробанк продолжает снижать процентную ставку. Одна из причин – снижение инфляции. Европейская межбанковская ставка (Euribor), к которой привязано большинство жилищных кредитов в европейских странах, к концу прошлой недели достигла до 2,312% (3 мес.) и 2,584% (6-мес). На пике 2023 года в середине октября показатель процентной ставки превысил 4%. Максимальное значение ставки Euribor в истории было зафиксировано зимой 2008 года - почти 5,5%. С начало 2026 года максимум показателей составил 2,619% (6-мес) и 2,312% (3-мес).

# Валютный рынок Узбекистана

Объём торгов на Узбекской республиканской валютной бирже, млн долл.



Обменный курс доллара к суму



- ✓ Объём торгов на валютной бирже на прошлой неделе достигла 938,2 млн долл. США, что больше на 466,0 млн долл. объёма предыдущей недели.
- ✓ В начале прошлой недели национальная валюта к доллару составляла – 11 949 сум, затем к концу недели она повысилась и достигла 12 049 сум.
- ✓ Ежегодно сум девальвируется в среднем на 3,5-4,5%, за исключением 2023 года (9,77%), когда девальвация российской валюты вызвала сокращение экспортных поступлений и денежных переводов мигрантов. С начала 2026 года девальвация составила 0,81%.



По состоянию на 08.06.2026 г. выгодный курс для покупки USD населением отмечен в *Poytaxt banki* – 12 013 сум за долл. В остальных банках курс варьировался в пределах 12 020 – 12 090 сум за долл.



Выгодный курс для продажи доллара населением отмечен в *Open bank* – 12 010 сум за 1 долл. Во многих других банках курс был отмечен на 12 000 – 11 955 за 1 долл.

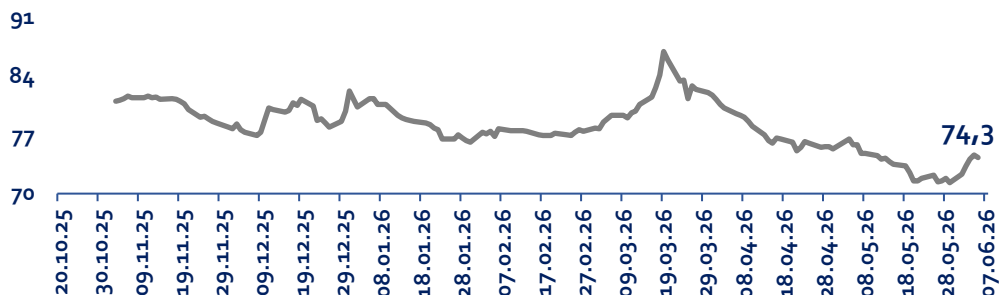
# Обзор валютных пар (Refinitiv Eikon)



Рост курса USD/RUB

В период с 01.06 по 05.06 курс USD/RUB продемонстрировал восходящую динамику, увеличившись с 72,3 до 74,3 рубля. Рост курса указывает на ослабление рубля по отношению к доллару США. Максимальное значение было зафиксировано 04.06 на уровне 74,6 рубля. 05.06 наблюдалась незначительная коррекция до 74,3 рубля после нескольких дней роста. Несмотря на снижение в последний день периода, общий тренд остается положительным для доллара. Ситуация свидетельствует о сохранении спроса на иностранную валюту

### Динамика USD-RUB



Укрепление курса RUB/CNY в начале июня

В период с 01.06 по 05.06 курс RUB/CNY продемонстрировал умеренный рост, увеличившись с 10,0 до 10,3. Основное укрепление курса произошло в первые три дня наблюдения. Начиная с 03.06, показатель стабилизировался на уровне 10,3, сохраняясь без изменений до конца периода. Отсутствие существенных колебаний в последние дни свидетельствует о достижении краткосрочного баланса на рынке. В целом динамика курса указывает на устойчивое укрепление китайского юаня относительно рубля в рассматриваемом периоде.

### Динамика RUB-YUAN



Снижение курса EUR/USD

В период с 01.06 по 05.06 валютная пара EUR/USD продемонстрировала незначительное снижение, опустившись с 1,1665 до 1,1644. Основное снижение курса наблюдалось до 03.06, когда показатель достиг минимума на уровне 1,1633. В последующие дни произошла умеренная коррекция, однако курс остался ниже уровня начала периода. Колебания пары носили ограниченный характер, что свидетельствует об относительной стабильности рынка. В целом за рассматриваемый период доллар США незначительно укрепился по отношению к евро.

### Динамика EUR-USD



# Аналитика цен на основные сырьевые товары

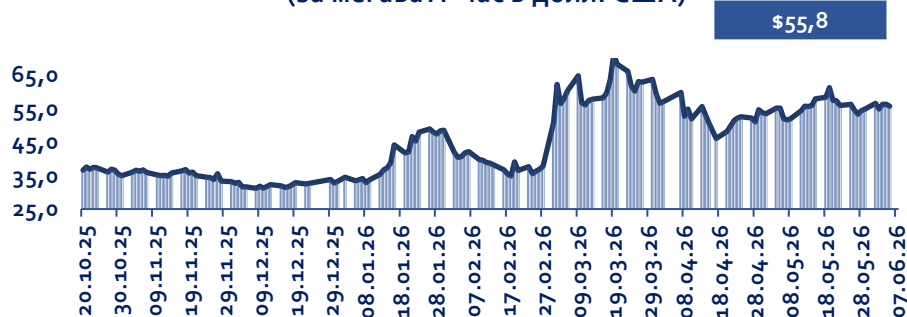
Динамика цен на золото  
(за унцию в долл. США)



Динамика цен на нефть Brent  
(за баррель в долл. США)



Динамика цен на газ TTF,  
(за мегаватт-час в долл. США)



## Снижение цен на золото

В период с 01.06 по 05.06 цена золота снизилась с 4483,3 до 4328,8. После краткосрочного роста 02.06 последовало дальнейшее падение котировок до конца периода. Наиболее сильное снижение наблюдалось в заключительные дни наблюдения. В целом динамика характеризуется устойчивым нисходящим движением. Это указывает на усиление давления продавцов на рынке золота. Общая тенденция остается негативной в рассматриваемый период.



## Рост и последующая коррекция Brent

В период с 01.06 по 05.06 цена нефти Brent сначала демонстрировала рост, увеличившись с 94,98 до 97,81 к 03.06. Однако затем последовало резкое снижение, и к 05.06 котировки опустились до 93,09. В целом динамика характеризуется высокой волатильностью с разворотом тренда в середине периода. Итоговое движение за период является нисходящим. Дополнительное давление на цены могло оказать укрепление доллара США, что традиционно снижает привлекательность сырьевых активов. Также снижение могло быть связано с ожиданиями ослабления спроса на нефть на фоне макроэкономической неопределенности.



## Анализ колебаний цен на газ TTF

В период с 01.06 по 05.06 цена газа TTF демонстрировала разнонаправленную динамику. После снижения 02.06 до 54,8 последовал восстановительный рост 03.06 до 56,3, после чего котировки стабилизировались на этом уровне 04.06 и незначительно снизились 05.06 до 55,8. В целом динамика носит колебательный характер без выраженного устойчивого тренда, что указывает на баланс факторов спроса и предложения на рынке.

# Новости

Kaspi Bank внедрил функцию перевода денег по голосовой команде через мобильное приложение.



KBC Bank представил виртуального помощника на базе искусственного интеллекта для консультаций по кредитам и сбережениям.



Akbank внедрил банкоматы нового поколения, работающие без банковских карт — вход осуществляется по Face ID.



ING Bank совместно с Mastercard провёл тест новой AI-платёжной системы для более быстрых и безопасных онлайн-операций.

